

Udtræk af Forældretilfredshedsundersøgelse

Kolbøtten

Oktober 2021 – februar 2022

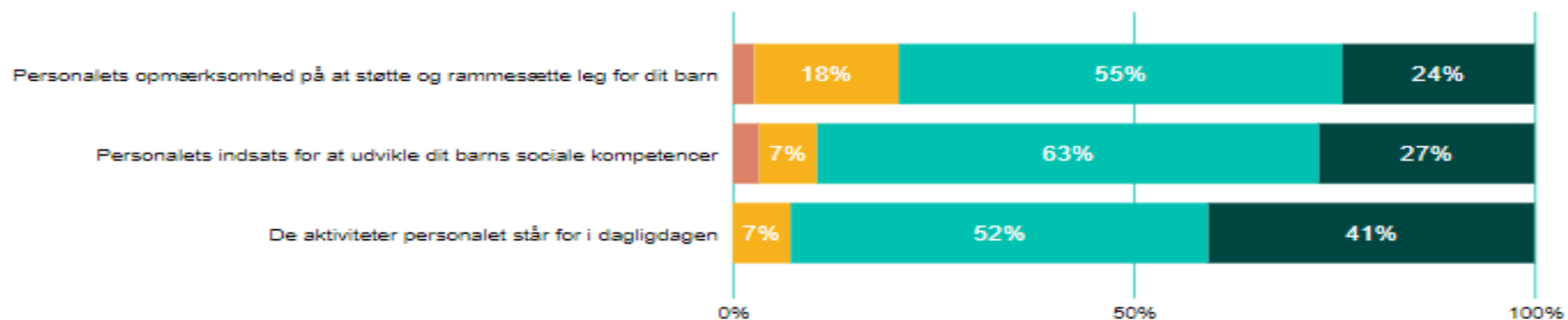
29 respondenter ud af 41 mulige respondenter (svarpct. 71)

[Den landsdækkende brugertilfredshedsundersøgelse af dagtilbud 2022 \(im.dk\)](#)

Hvor tilfreds er du med aktiviteter, leg og grupper?

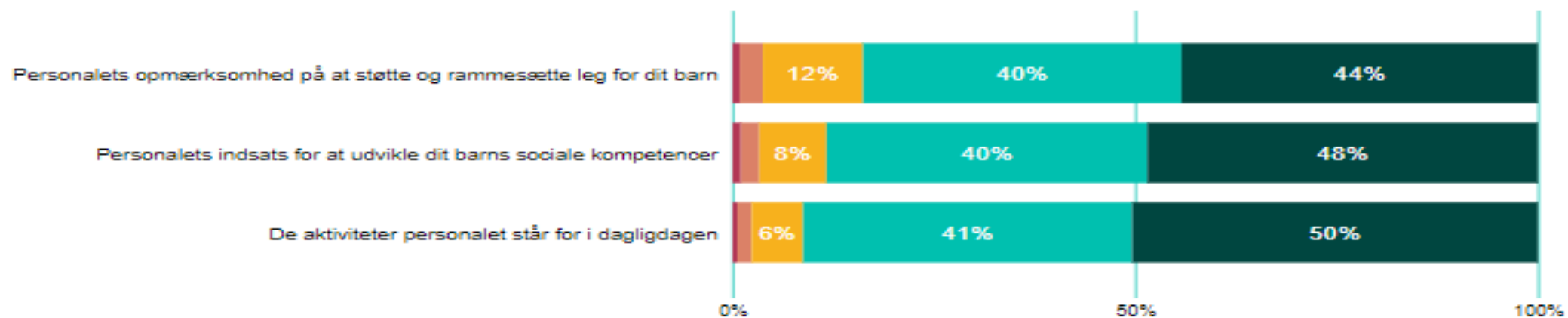
Kolbøtten i Vejle

● 2 Utilfreds ● 3 Hverken tilfreds/utilfreds ● 4 Tilfreds ● 5 Meget tilfreds



Alle dagtilbud i Vejle

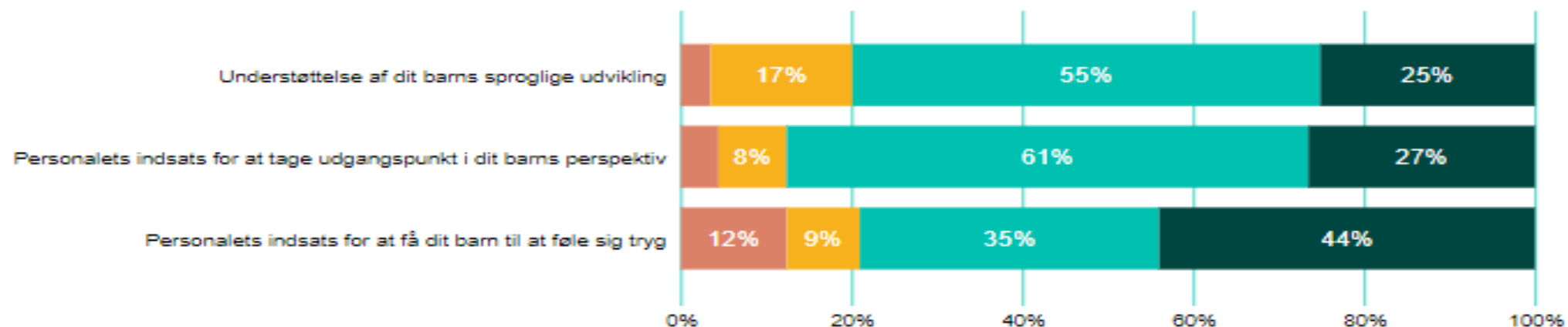
● 1 Meget utilfreds ● 2 Utilfreds ● 3 Hverken tilfreds/utilfreds ● 4 Tilfreds ● 5 Meget tilfreds



Hvor tilfreds er du med sprog, forståelse og tryghed?

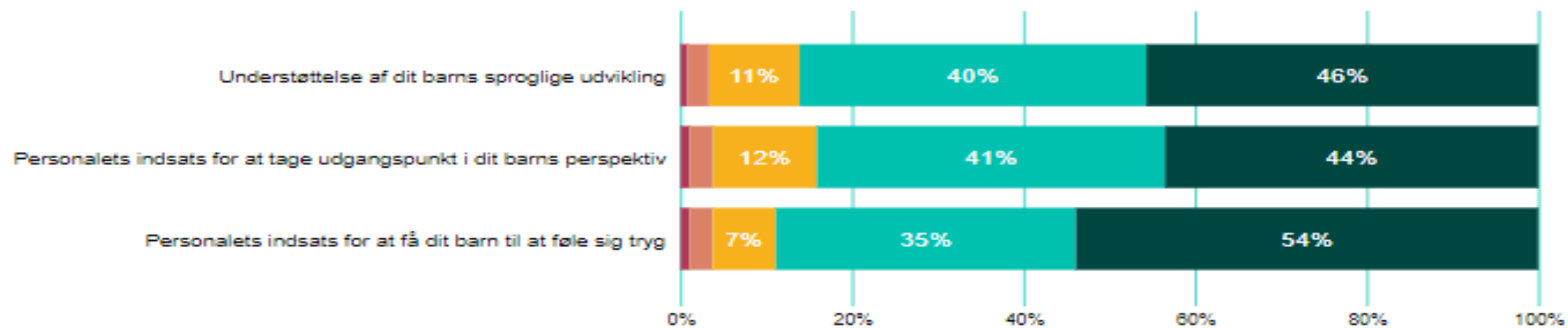
Kolbøtten i Vejle

● 2 Utilfreds ● 3 Hverken tilfreds/utilfreds ● 4 Tilfreds ● 5 Meget tilfreds



Alle dagtilbud i Vejle

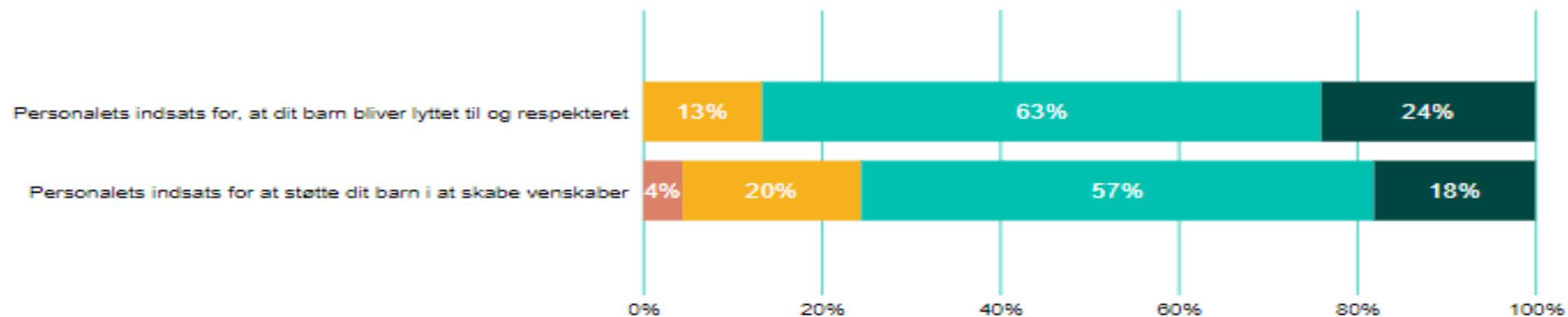
● 1 Meget utilfreds ● 2 Utilfreds ● 3 Hverken tilfreds/utilfreds ● 4 Tilfreds ● 5 Meget tilfreds



Hvor tilfreds er du med børnene imellem?

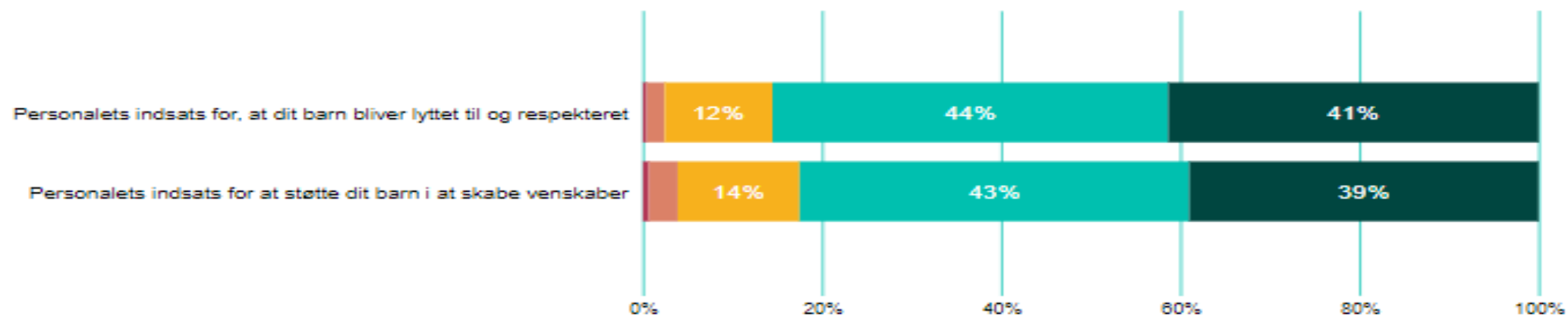
Kolbøtten i Vejle

● 2 Utilfreds ● 3 Hverken tilfreds/utilfreds ● 4 Tilfreds ● 5 Meget tilfreds



Alle dagtilbud i Vejle

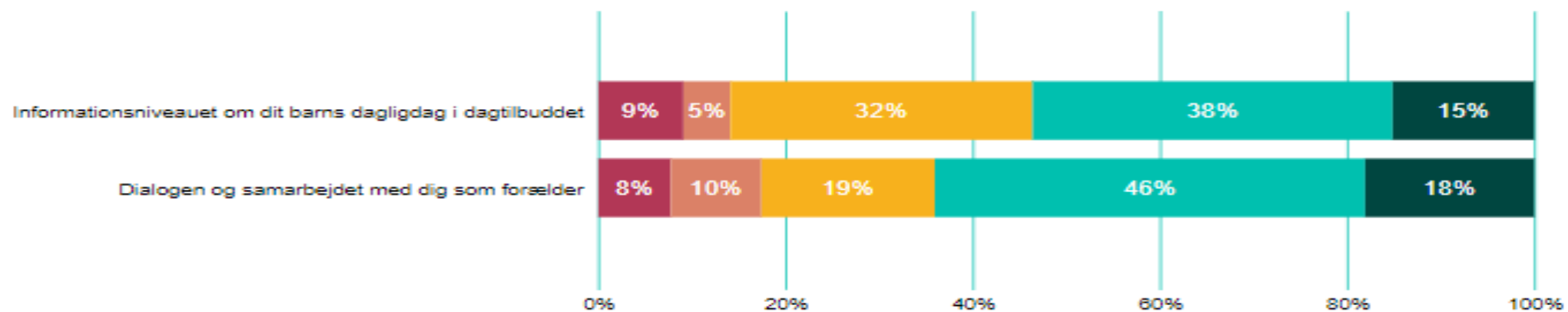
● 1 Meget utilfreds ● 2 Utilfreds ● 3 Hverken tilfreds/utilfreds ● 4 Tilfreds ● 5 Meget tilfreds



Hvor tilfreds er du samarbejdet med personalet?

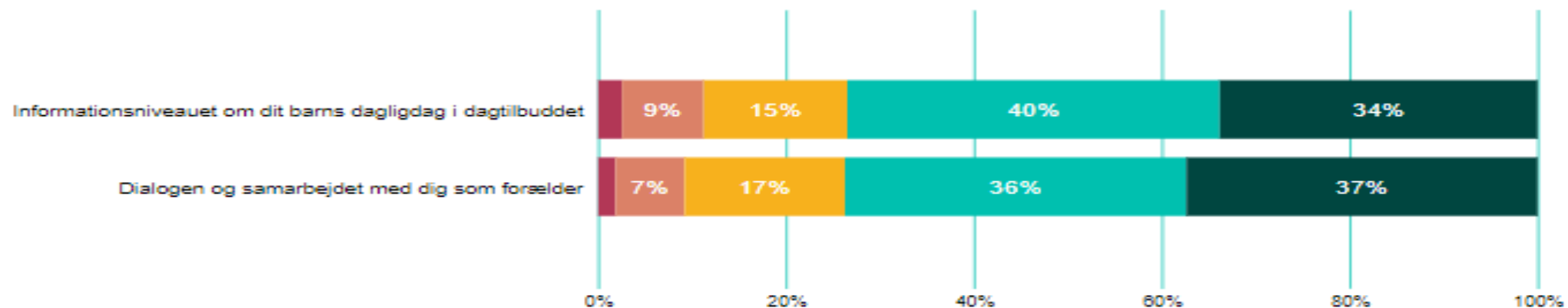
Kolbøtten i Vejle

1 Meget utilfreds 2 Utilfreds 3 Hverken tilfreds/utilfreds 4 Tilfreds 5 Meget tilfreds

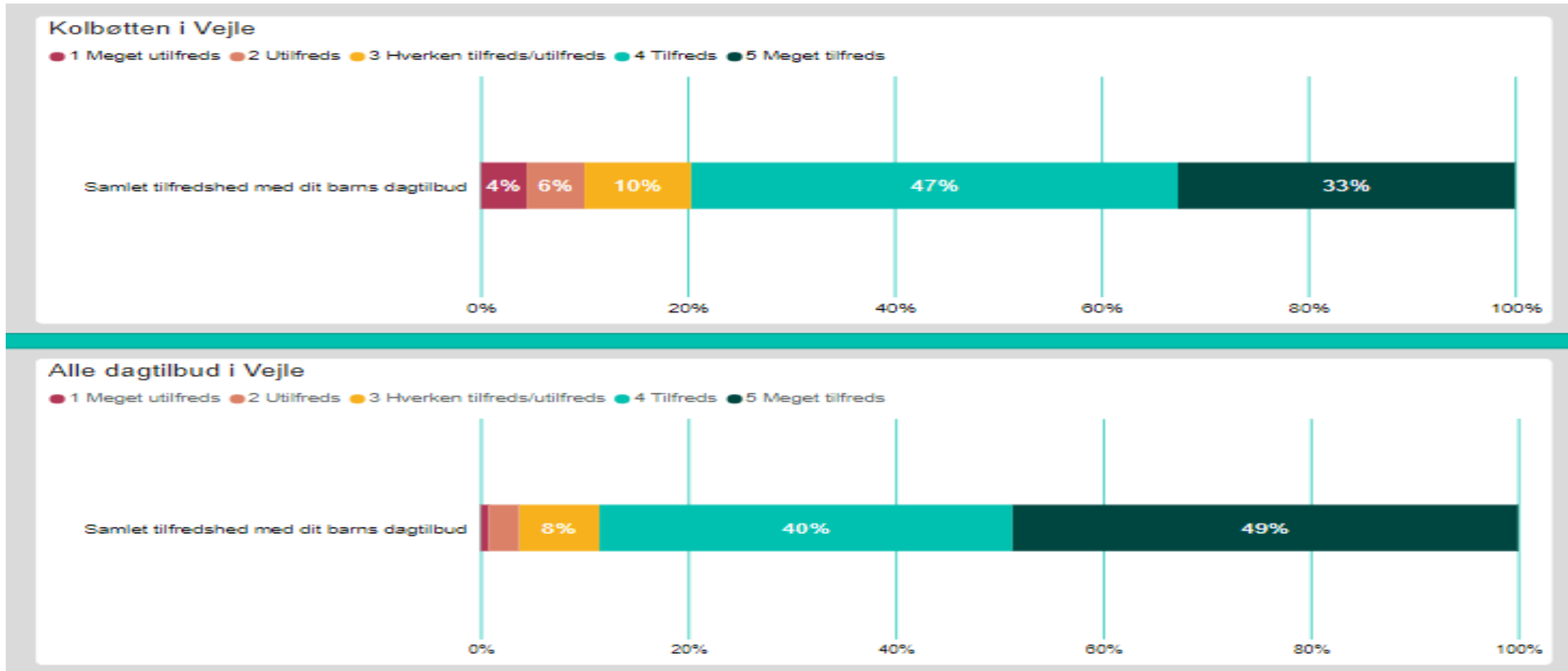


Alle dagtilbud i Vejle

1 Meget utilfreds 2 Utilfreds 3 Hverken tilfreds/utilfreds 4 Tilfreds 5 Meget tilfreds



Hvor tilfreds er du samlet set?



Den gennemsnitlige samlede tilfredshed i Kolbøtten er 4,0 i nærværende måling på en skala fra 1 til 5 – hvor 1 er meget utilfreds og 5 er meget tilfreds. I 2019 var den samlede tilfredshed 4,2 i Kolbøtten (svarpct. 86).

Den gennemsnitlige tilfredshed i Vejle Kommune og på landsplan er 4,3 i nærværende måling.